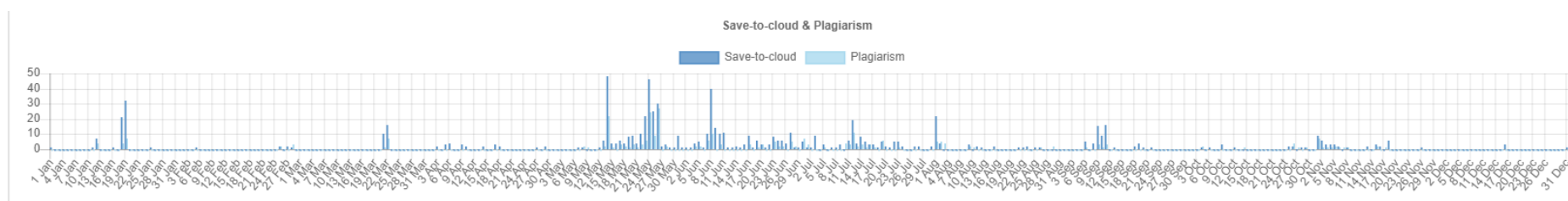


จำนวนการเข้าใช้งาน ระบบ ITHESIS ตั้งแต่ ปี พ.ศ. 2563 – มีนาคม 2565

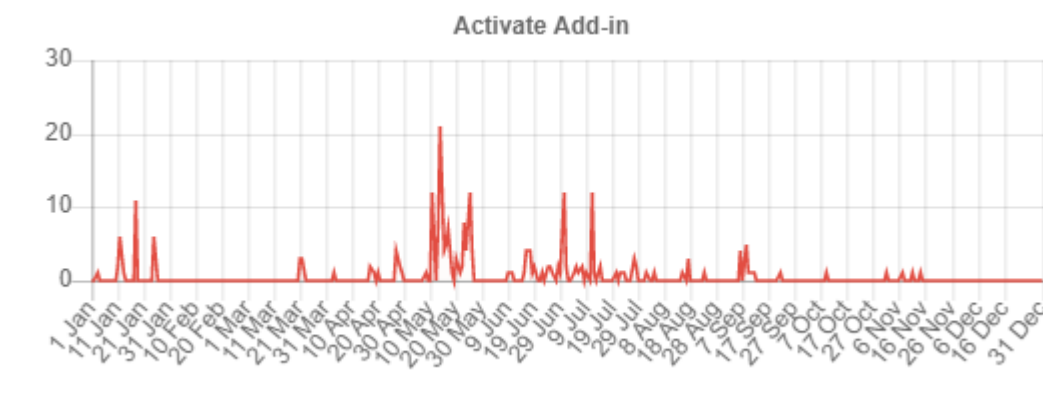
จำนวนการเข้าใช้งานของระบบ ITHESIS ประจำปี 2563

จำนวนการเข้าใช้งานตั้งแต่ มกราคม – ธันวาคม 2563

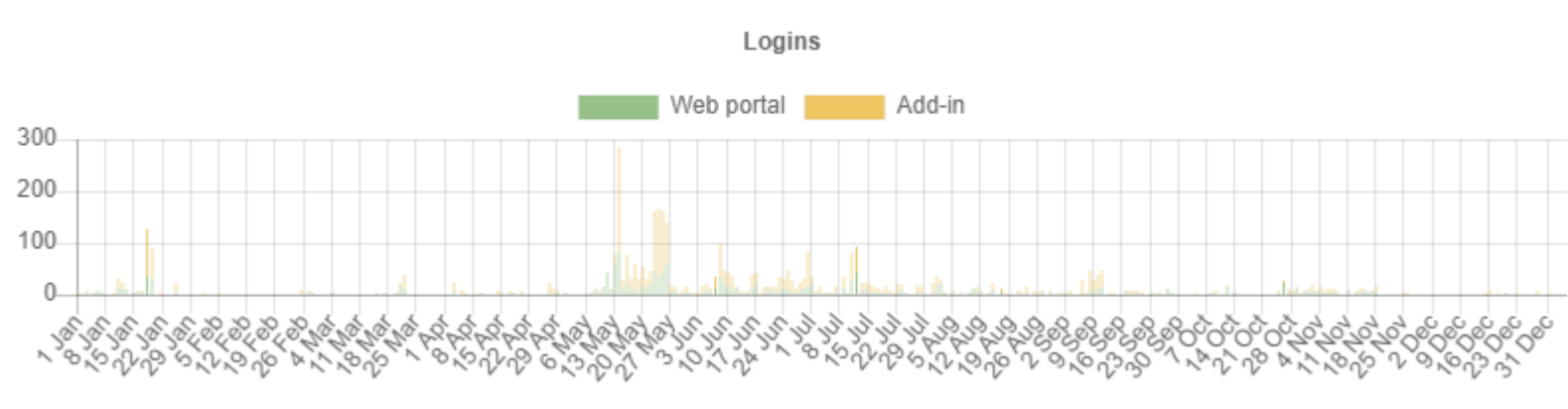
1. จำนวนการ Save to cloud และการ Check Plagiarism



2. การ Activate Add-in ใน Microsoft Word



3. การเข้า Log-in ใน Web Portal และการ Log-in เข้า Add-in ใน Microsoft Word



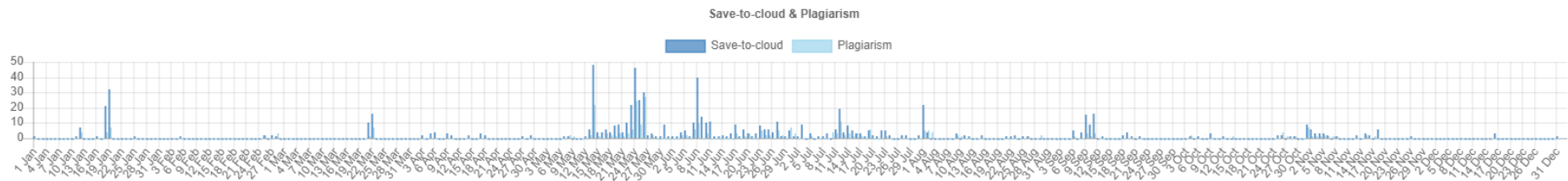
4. การ Send Approval เพื่อให้ อาจารย์ที่ปรึกษา และ Staff ในการกวดอนุมัติ



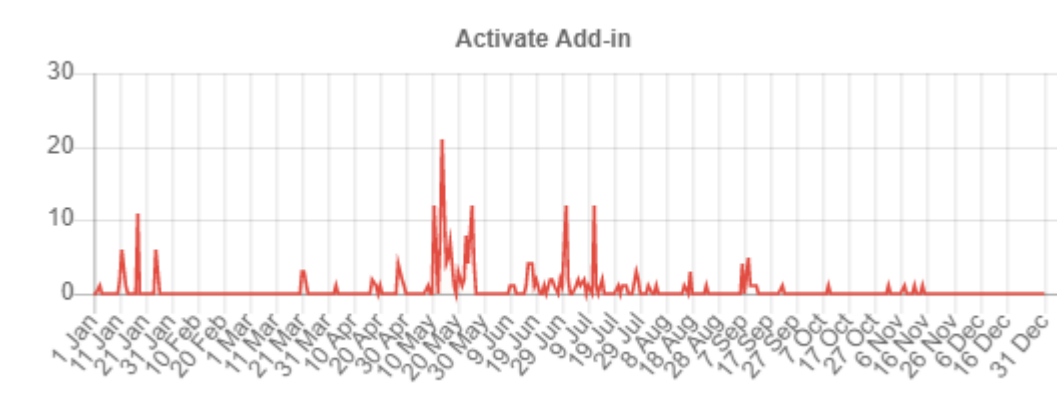
จำนวนการเข้าใช้งานของระบบ ITHESIS ประจำปี 2564

จำนวนการเข้าใช้งานตั้งแต่ มกราคม – ธันวาคม 2564

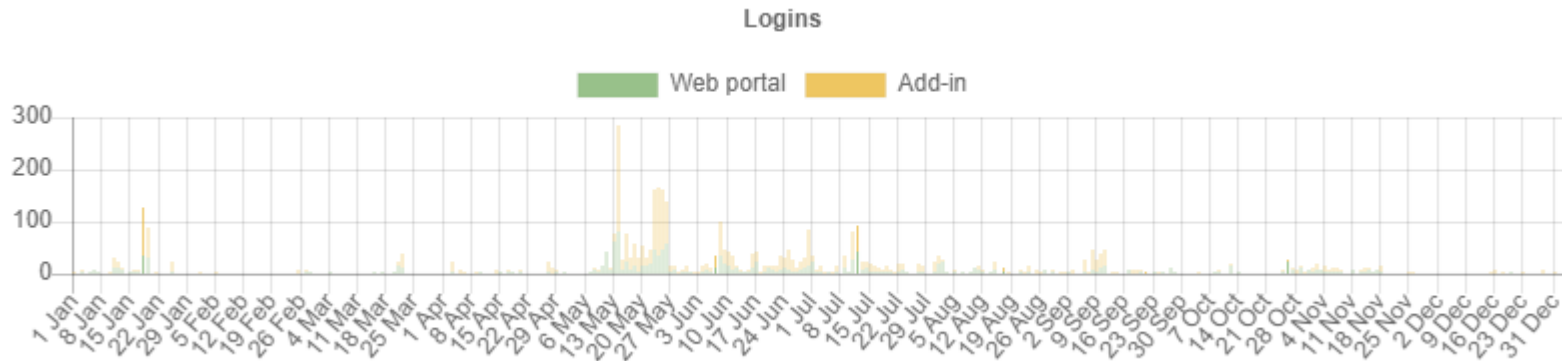
1. จำนวนการ Save to cloud และการ Check Plagiarism



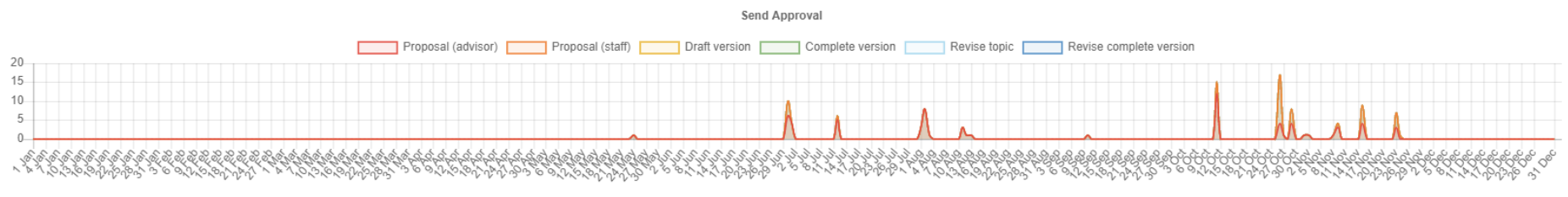
2. การ Activate Add-in ใน Microsoft Word



3. การเข้า Log-in ใน Web Portal และการ Log-in เข้า Add-in ใน Microsoft Word

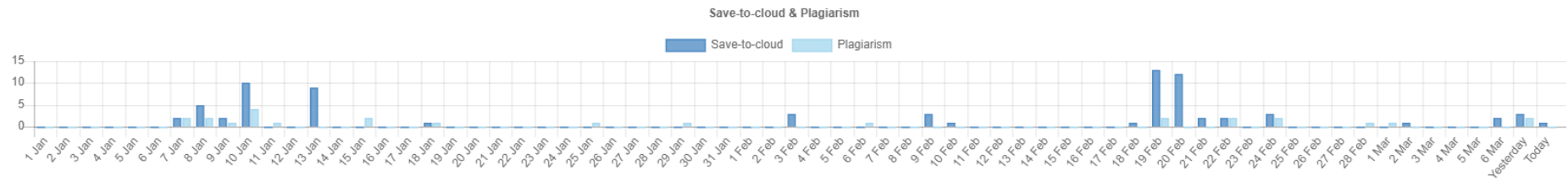


4. การ Send Approval เพื่อให้ อาจารย์ที่ปรึกษา และ Staff ในการกตอนุมัติ

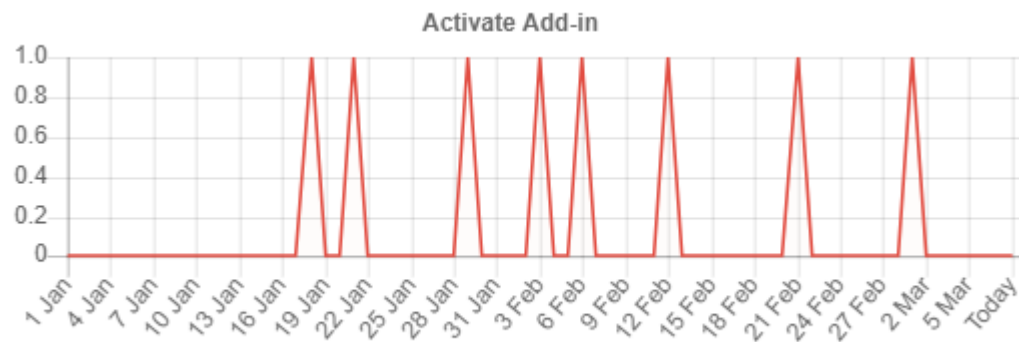


จำนวนการเข้าใช้งานของระบบ ITHESIS ประจำปี 2565

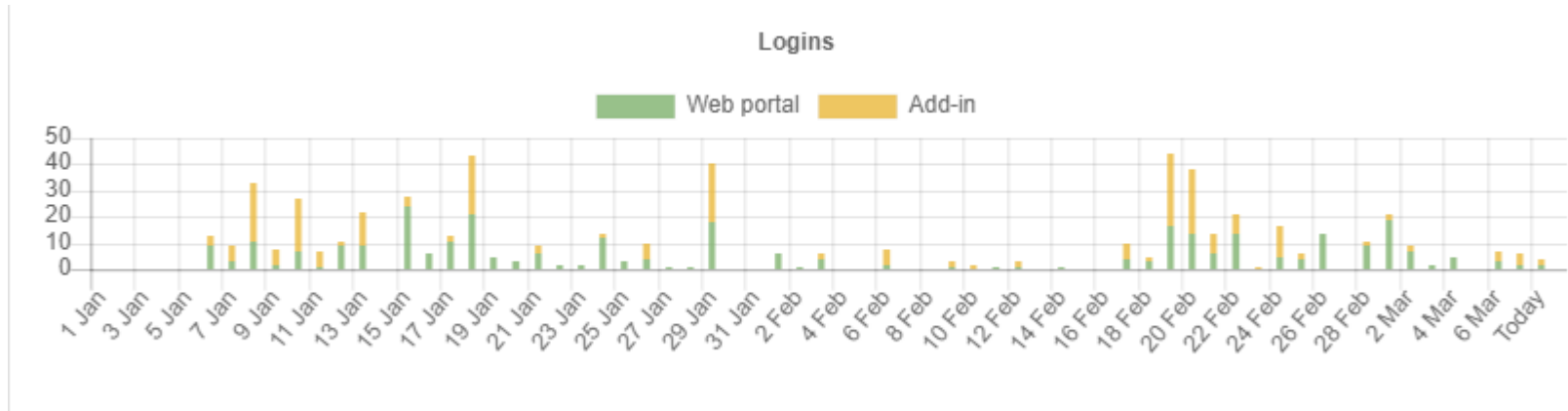
1. จำนวนการเข้าใช้งานตั้งแต่ มกราคม – มีนาคม 2565



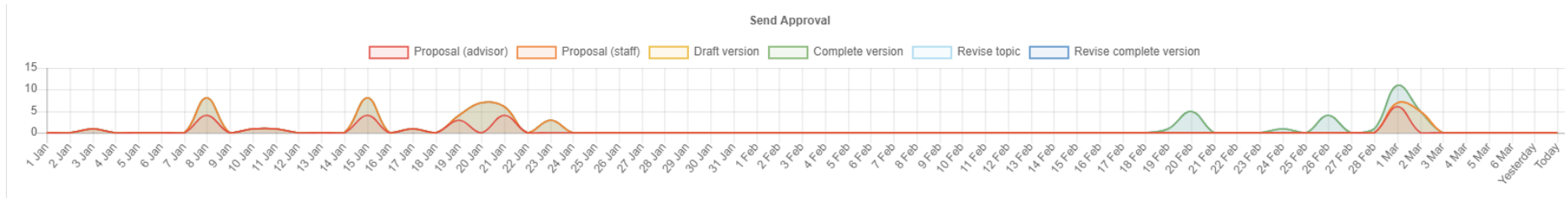
2. การ Activate Add-in ใน Microsoft Word



3. การเข้า Log-in ใน Web Portal และการ Log-in เข้า Add-in ใน Microsoft Word

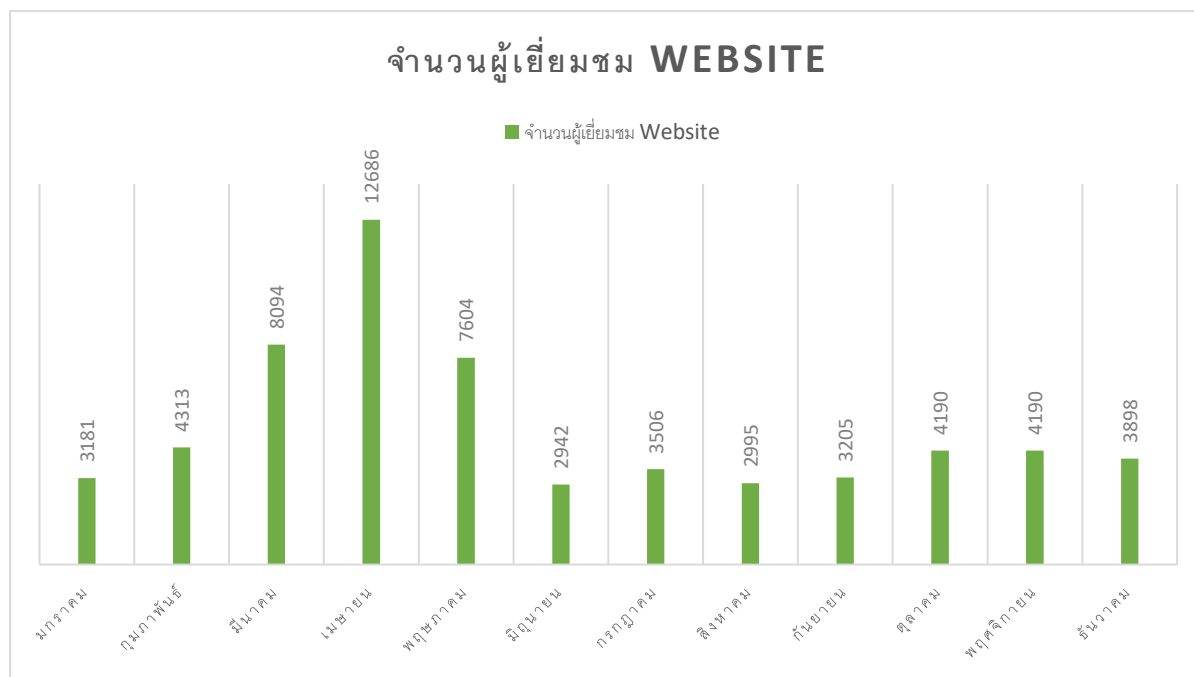


4. การ Send Approval เพื่อให้ อาจารย์ที่ปรึกษา และ Staff ในการกตอนุมัติ



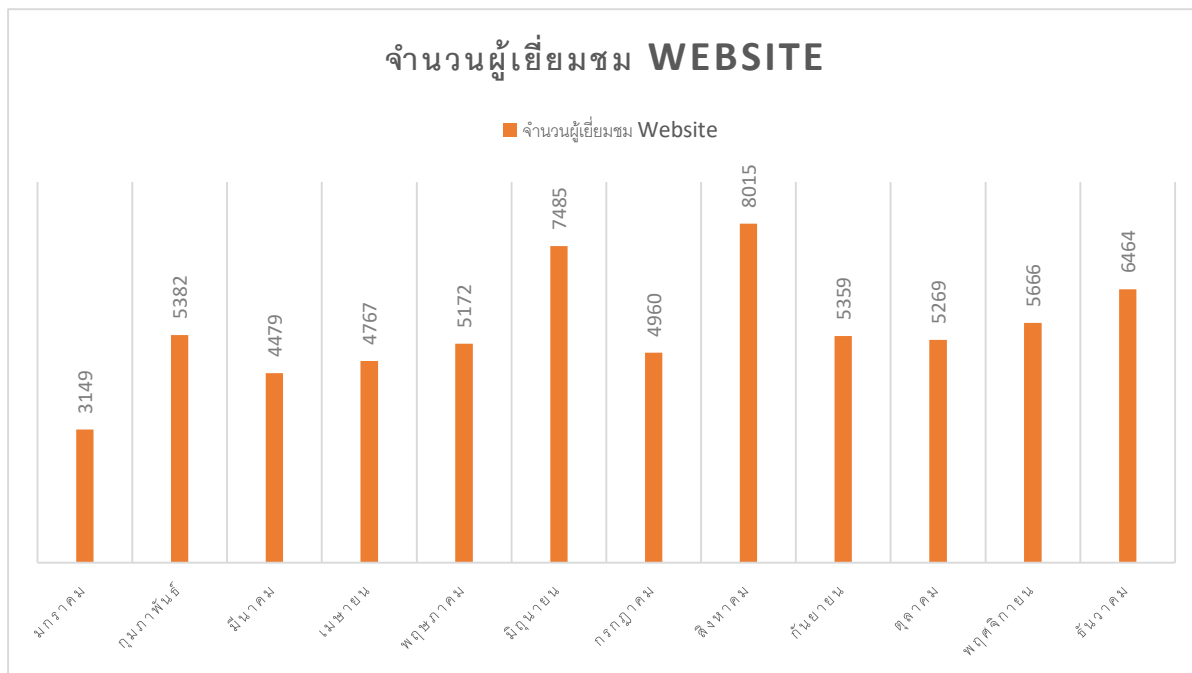
จำนวนการเข้าใช้งานของ Website <https://graduates.kpru.ac.th/>

จำนวนเข้าใช้งานของเว็บไซต์ <https://graduates.kpru.ac.th/> ประจำปี 2563



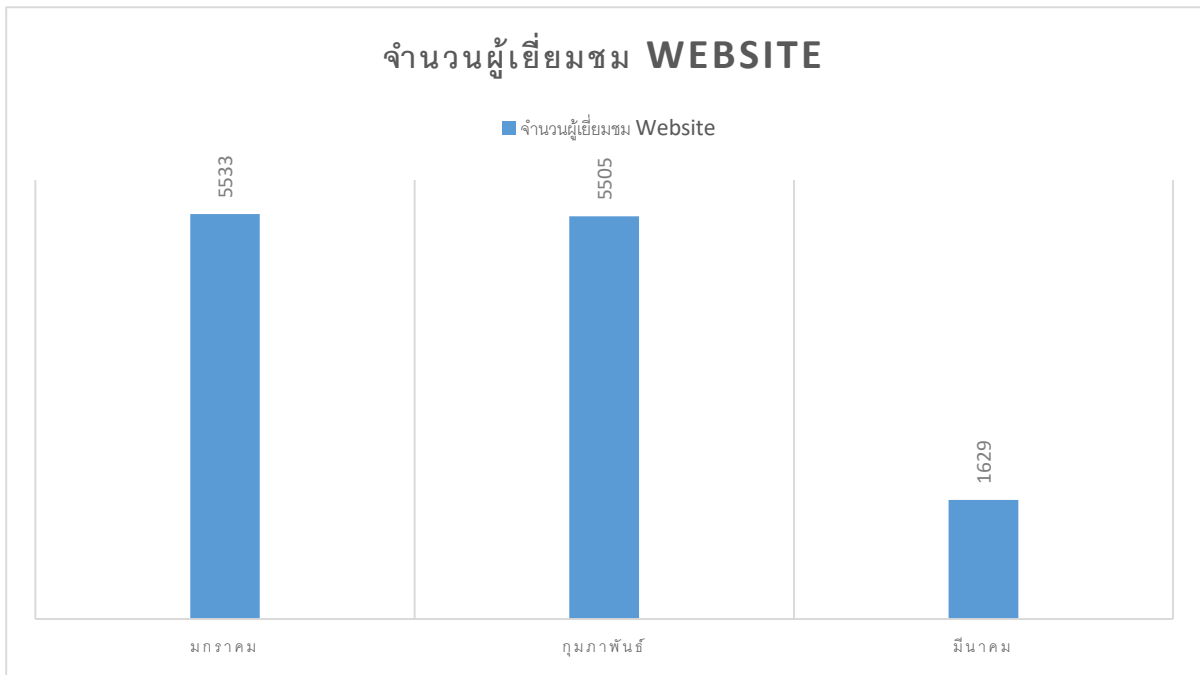
| ตารางการเยี่ยมชม Website | | | |
|--------------------------|------------|--------------------------|--------------------------|
| เดือน | ปี พ.ศ. | จำนวนผู้เยี่ยมชม Website | 1 User / 1IP (คน) |
| มกราคม | 2563 | 3,181 | |
| กุมภาพันธ์ | 2563 | 4,313 | |
| มีนาคม | 2563 | 8,094 | |
| เมษายน | 2563 | 12,686 | |
| พฤษภาคม | 2563 | 7,604 | |
| มิถุนายน | 2563 | 2,942 | |
| กรกฎาคม | 2563 | 3,506 | |
| สิงหาคม | 2563 | 2,995 | |
| กันยายน | 2563 | 3,205 | |
| ตุลาคม | 2563 | 4,190 | |
| พฤศจิกายน | 2563 | 4,190 | |
| ธันวาคม | 2563 | 3,898 | |
| | รวม | 60,804 | 1 User / 1IP (คน) |

จำนวนเข้าใช้งานของเว็บไซต์ <https://graduates.kpru.ac.th/> ประจำปี 2564



| ตารางการเยี่ยมชม Website | | | |
|--------------------------|------------|--------------------------|--------------------------|
| เดือน | ปี พ.ศ. | จำนวนผู้เยี่ยมชม Website | 1 User / 1IP (คน) |
| มกราคม | 2564 | 3,149 | |
| กุมภาพันธ์ | 2564 | 5,382 | |
| มีนาคม | 2564 | 4,479 | |
| เมษายน | 2564 | 4,767 | |
| พฤษภาคม | 2564 | 5,172 | |
| มิถุนายน | 2564 | 7,485 | |
| กรกฎาคม | 2564 | 4,960 | |
| สิงหาคม | 2564 | 8,015 | |
| กันยายน | 2564 | 5,359 | |
| ตุลาคม | 2564 | 5,269 | |
| พฤศจิกายน | 2564 | 5,666 | |
| ธันวาคม | 2564 | 6,464 | |
| | รวม | 66,167 | 1 User / 1IP (คน) |

จำนวนเข้าใช้งานของเว็บไซต์ <https://graduates.kpru.ac.th/> ประจำปี 2565 ตั้งแต่ มกราคม – มีนาคม 65



| ตารางการเยี่ยมชม Website | | | |
|--------------------------|---------|--------------------------|-------------------|
| เดือน | ปี พ.ศ. | จำนวนผู้เยี่ยมชม Website | 1 User / 1IP (คน) |
| มกราคม | 2565 | 5,533 | |
| กุมภาพันธ์ | 2565 | 5,505 | |
| มีนาคม | 2565 | 1,629 | |
| | รวม | 12,667 | 1 User / 1IP (คน) |